Cómo habilitar el sonido de sus altavoces traseros Audi

XTRONS ha proporcionado una gran variedad de unidades de cabeza Audi Fit para los propietarios de automóviles Audi. Si es propietario de un automóvil Audi y está interesado en actualizar su sistema de entretenimiento Audi original, puede consultar la serie de unidades de cabeza de ajuste personalizado Audi de XTRONS aquí:
http://xtrons.co.uk/head-units/custom-special-car/car-make-a-k/audi.html

Si su automóvil Audi tiene sistema BOSE, solo tiene que conectar el cable de control del amplificador en el arnés de cableado ISO con el cable de control del amplificador en el RCA cable.





Si su vehículo no tiene un sistema BOSE, pero tiene el puerto de audio como muestra la imagen, debe realizar algunas modificaciones en la conexión de los cables; de lo contrario, sus altavoces amplificados traseros NO tendrán sonido.



Para la conexión de los cables, consulte las siguientes guías y la imagen.
Solo hay dos cables en el puerto de audio de su automóvil que controlarán los dos altavoces delanteros de su automóvil, por lo tanto, después de conectar estos dos cables con los cables de los altavoces de la unidad central XTRONS, los dos altavoces posteriores de su automóvil no tendrán sonido.
Para habilitar el sonido en los dos altavoces traseros de su automóvil, debe desconectar los dos cables en la imagen de abajo y pedir un cable adaptador de altavoces extra para conectar los dos cables con los dos altavoces posteriores de su automóvil.

Solo hay dos cables en el puerto de audio de su automóvil que controlarán los dos altavoces frontales de su automóvil, por lo tanto, después de conectar estos dos cables con los cables de los altavoces de la unidad principal XTRONS, los dos altavoces posteriores de su vehículo no tendrán sonido

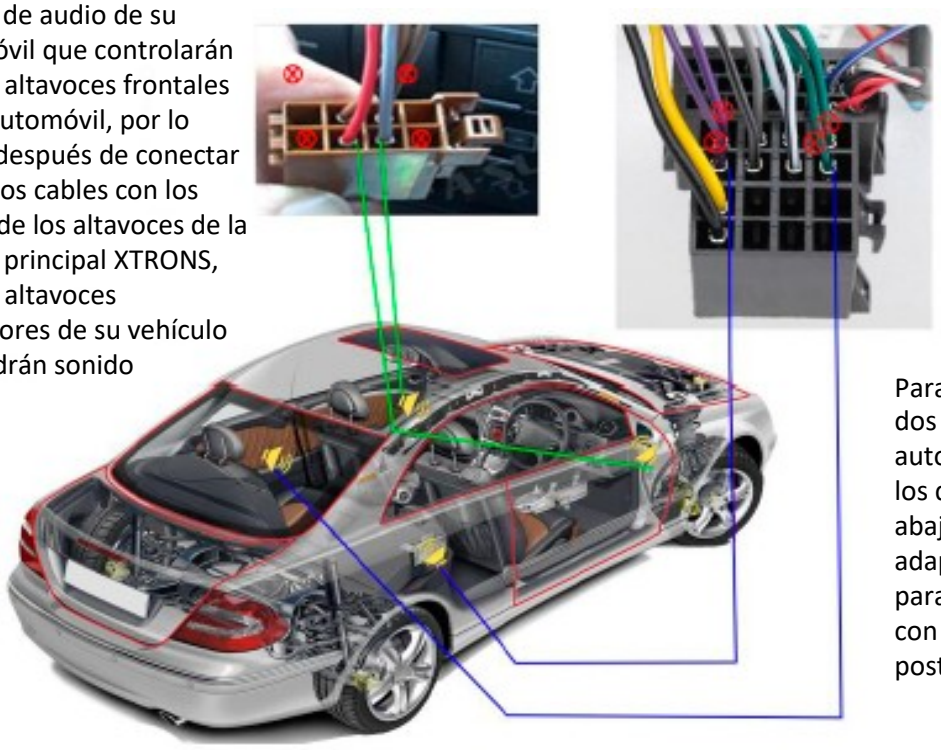

Para habilitar el sonido en los dos altavoces traseros de su automóvil, debe desconectar los dos cables en la imagen de abajo y pedir un cable adaptador de altavoz adicional para conectar los dos cables con los dos altavoces posteriores de su automóvil